



CIERRES PERIMETRALES DE SEGURIDAD



En pos de cumplir con nuestro compromiso de aportar soluciones y novedades, y como resultado de nuestra investigación y desarrollo, lanzamos al mercado el **sistema CPS**. Este nuevo producto está orientado a dar soluciones seguras y sólidas a cierres perimetrales, tanto de interior como de exterior y con amplias posibilidades de adaptación.

Es sin lugar a dudas, un sistema muy práctico en su montaje, ya que no requiere soldaduras y con una sola herramienta puede montarse por completo, incluyendo las puertas de acceso. CPS provee una solución sustancialmente más segura y una mejor relación costo beneficio que otras soluciones metálicas alternativas, integrando mallas de metal desplegado, el producto más seguro al momento de hablar de cerramientos.

El **sistema CPS** está compuesto por 3 piezas móviles y sus variables, que se adaptan a la medida de la superficie a cubrir. En primera instancia, se montan los postes estándar de 76 mm. amurandolos al piso o enterrados, luego se colocan las grampas de fijación a los mismos, a su vez, éstas permiten que se coloque marcos de metal con las protecciones. Todas las piezas, se montan y se ajustan con una misma herramienta ya que utiliza una sola medida de bulones y tuercas de seguridad.

El cierre perimetral presenta 3 medidas estándar de paneles metálicos, enmarcados en un perfil diseñado especialmente para cada malla y que se adaptan universalmente al sistema de piezas CPS.


Este producto es ideal para montar cerramientos de protección industrial, máquinas, depósitos de herramientas y materiales, protección de maquinarias, pasillos de acceso, minería, industria petrolera y energética, depósitos y guarderías entre otros.





MEDIDAS Y DISTANCIAS

SISTEMA CPS 1000




Terminación de las mallas y accesorios: Pueden ser solicitadas en Pintura Poliéster (color verde / amarillo / negro) o Galvanizado por inmersión en caliente.


Malla Desplegada CPS

900 | 30 | 30

DIAGONAL MAYOR: 90 MM. ESPESOR: 3,20 MM.
DIAGONAL MENOR: 39 MM. AREA LIBRE: 84%



NERVIO: 3 MM. PESO: 3,90 KG / MT2 ESPESOR TOTAL: 5,1 MM. STOCK / ACERO SAE 1010



ALTURA 1 METRO

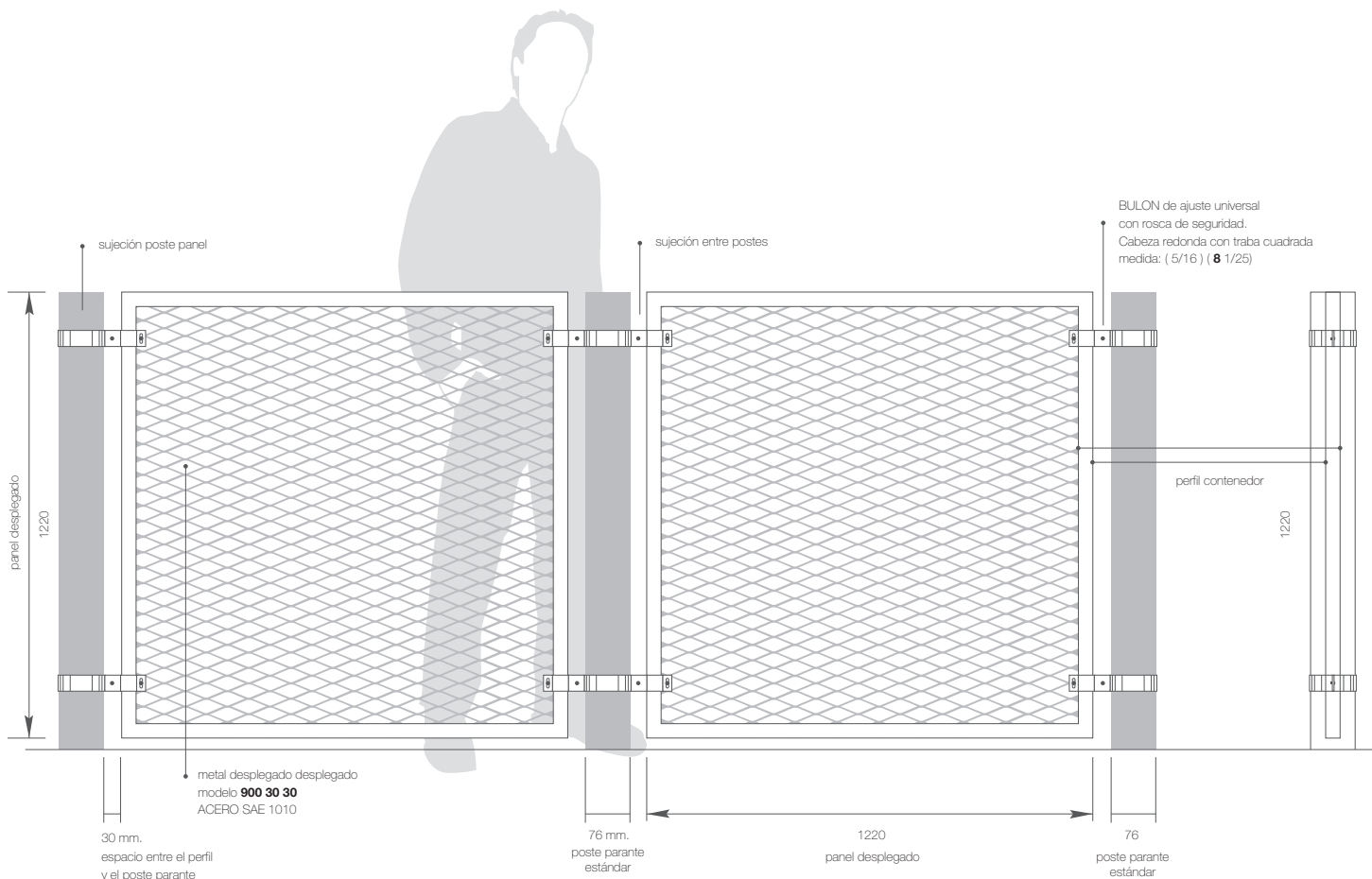
ALTURA 2 METROS

ALTURA 3 METROS



MEDIDAS Y DISTANCIAS

SISTEMA CPS 1220




Terminación de las mallas y accesorios: Pueden ser solicitadas en Pintura Poliéster (color verde / amarillo / negro) o Galvanizado por inmersión en caliente.

Malla Desplegada CPS

900 | 30 | 30


DIAGONAL MAYOR: 90 MM. ESPESOR: 3.20 MM.
DIAGONAL MENOR: 39 MM. AREA LIBRE: 84%



NERVIO: 3 MM. PESO: 3.90 KG / MT2 ESPESOR TOTAL: 5.1 MM. STOCK / ACERO SAE 1010



ALTURA 1,2 METROS

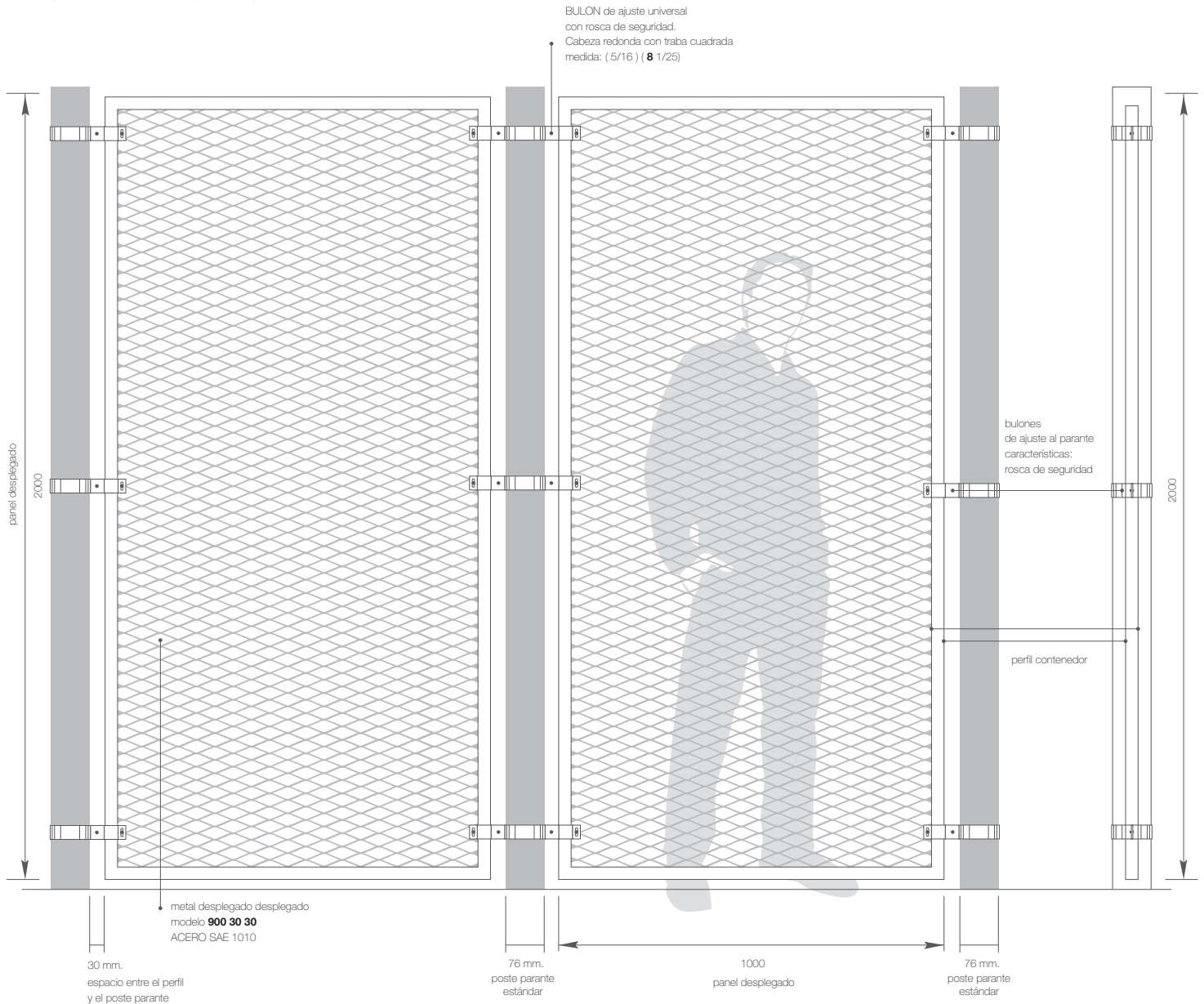


ALTURA 2,5 METROS



MEDIDAS Y DISTANCIAS

SISTEMA CPS 2000




Terminación de las mallas y accesorios: Pueden ser solicitadas en Pintura Poliéster (color verde / amarillo / negro) o Galvanizado por inmersión en caliente.

Malla Desplegada CPS

900 | 30 | 30

DIAGONAL MAYOR: 90 MM. ESPESOR: 3.20 MM.
DIAGONAL MENOR: 39 MM. AREA LIBRE: 84%



NERVIO: 3 MM. PESO: 3.90 KG / MT2 ESPESOR TOTAL: 5.1 MM. STOCK / ACERO SAE 1010



ALTURA 2 METROS

ALTURA 3 METROS



CIERRES PERIMETRALES DE SEGURIDAD



Belgrano 3856 (B1678AFR) Caseros | Buenos Aires, Argentina
T. (054-11) 4759.2211 F. (054-11) 4759.7577

ISO 14001
BUREAU VERITAS
Certification



ISO 9001
BUREAU VERITAS
Certification



www.etc.com.ar